

EC 46 XSafe

Scotsman
Ice Systems

Fabbricatore di Ghiaccio 25 kg
con Contenitore Incorporato

Articolo #:

Progetto:

Quantità:



CARATTERISTICHE

- Cubo solido trasparente: ogni singolo cubo è un'opera d'arte, cristallino e perfettamente sagomato.
- Contenitore incorporato: favorisce le installazioni sottobanco e facilita l'inserimento della macchina.
- Clean Alert: una luce lampeggiante consiglia di pulire il filtro.
- Controllo elettronico: funzionamento inalterato al variare delle temperature di ambiente e acqua.
- Accesso frontale al filtro dell'aria: un'operazione di pulizia fai da te con risparmio di tempo e denaro e rende il fabbricatore di ghiaccio più longevo.
- Sistema di prevenzione dell'accumulazione del calcare: lo raccoglie in un unico luogo e lo rende innocuo.
- Pannello one-touch: accesso ergonomico al ghiaccio con porta scorrevole a scomparsa.
- PWD - Progressive Water Discharge: pompa l'acqua residua in eccesso fino ad una distanza di 15 metri.
- XSafe: Sistema di sanificazione completamente naturale ed integrato nella macchina. Agisce in modo automatico e continuo mantenendo la macchina pulita e sanitizzata.



EC M 46
Medium Gourmet 20 g
Ø 30 x H 34 mm

SISTEMA DI CONDENSAZIONE

Raffreddato ad acqua
Raffreddato ad aria



Kit piedini non incluso.
Da ordinare separatamente
come accessorio.

GAS REFRIGERANTE

R134a

CAPACITA' CONTENITORE INTERNO

9 kg

VOLTAGGIO V/Hz/ph

230/50/1
230/60/1

CERTIFICAZIONI



CONDIZIONI DI FUNZIONAMENTO

	Minimo	Massimo
Temperatura aria	10	43
Temperatura acqua	5	38
Pressione acqua	1 bar (14 psi)	5 bar (70 psi)
Voltaggio elettrico	-10%	+10%

NOTA IMPORTANTE:
Modelli e specifiche sono soggetti a variazioni senza preavviso. La spec sheet è intesa per puro scopo commerciale. Per la documentazione tecnica vi preghiamo di fare riferimento ai nostri manuali di servizio.

www.scotsman-ice.it
www.scotsman-ice.com

Fabbricatore di Ghiaccio 25 kg con Contenitore Incorporato

14 October 2020

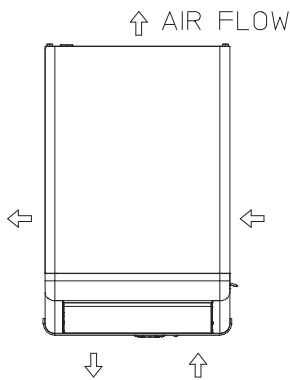
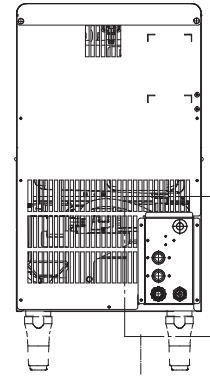
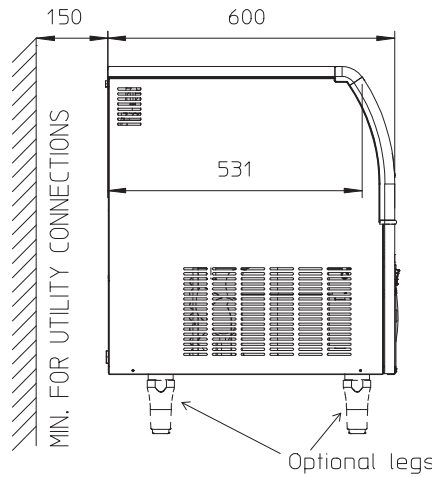
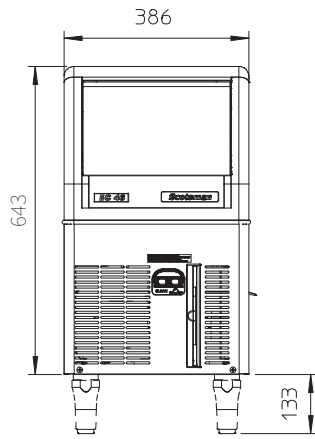
EC 46 XSafe

Fabbricatore di Ghiaccio 25 kg con Contenitore Incorporato

Articolo #:

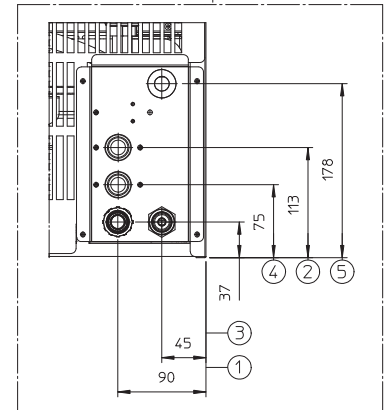
Progetto:

Quantità:



UNITÀ DI MISURA: mm

1. Ø 20 mm SCARICO VASCHETTA
2. 3/4" GAS - ENTRATA ACQUA
3. 3/4" GAS - SCARICO ACQUA SOLO RAFFREDD. ACQUA
4. 3/4" GAS - ENTRATA ACQUA SOLO RAFFREDD. ACQUA
5. CAVO DI ALIMENTAZIONE



DATI UNITARI		DATI DI SPEDIZIONE	
Dimensioni (LxPxH)	386 x 600 x 645 mm	Dimensioni (LxPxH)	460 x 670 x 760 mm
Peso netto	37 kg	Peso lordo	44 kg

Versione	Voltage	Produzione kg di ghiaccio in 24 h °C Ambiente / °C Acqua			Consumo energia*		Consumo acqua*	Potenza istantanea	Compressore	Cavi	Fusibile
		10°C/10°C kg	21°C/10°C kg	32°C/21°C kg	kWh/ 100 kg	kWh/ 24h	l/h	W	W	No. x Ømm²	A
ECM 46 AS	230/50/1	25	23	19	40.8	8.0	3.2	350	800	3 x 1.5	10
ECM 46 WS	230/50/1	25	23	21	31.0	6.5	27.3	350	800	3 x 1.5	10
ECM 46 AS	230/60/1	25	24	20	42.3	8.3	3.4	450	900	3 x 1.5	10

(*) I dati fanno riferimento alle seguenti condizioni di temperatura: 32°C Ambiente / 21°C Acqua